

BUKU PANDUAN

PEMBAYARAN BP/BOP

Universitas Dinamika



Daftar Isi

1

Prosedur Pembayaran

Jadwal Pembayaran

2

3

Perubahan Jenis Pembayaran

Langkah-langkah Pembayaran
Melalui BCA Virtual Account

4

PROSEDUR PEMBAYARAN

- Pembayaran Biaya Pengembangan (BP) dan Biaya Operasional Pendidikan (BOP) di Universitas Dinamika **WAJIB** menggunakan fasilitas BCA Virtual Account / Bank yang ditunjuk oleh Universitas Dinamika.
- BCA Virtual Account merupakan nomor unik yang mewakili suatu rekening melalui kombinasi nomor kode bank dan ID nasabah. Nomor BCA Virtual Account masing-masing Mahasiswa terdiri dari 5 digit kode Kode Perusahaan dan 11 digit NIM Mahasiswa, sehingga lebih mudah untuk dihafal oleh Mahasiswa.
Contoh nomor Rekening BCA Virtual Account :

0199518410100001
Kode Perusahaan NIM Mahasiswa

- Pembayaran Biaya Pengembangan (BP) dan Biaya Operasional Pendidikan (BOP) menggunakan fasilitas BCA Virtual Account hanya dapat dilakukan sesuai dengan jadwal pembayaran.

JADWAL PEMBAYARAN

Biaya Pengembangan (BP)

Angsuran	Jadwal Bayar
1	Saat Registrasi
2	03 s/d 10 September
3	03 s/d 10 November
4	03 s/d 10 Januari

Biaya Operasional Pendidikan (BOP)

Semester Gasal	Lunas (disc.5%)	Angsuran
Batas Waktu	03 s/d 10 Agustus	03 s/d 10 Agustus
		03 s/d 10 Oktober
		03 s/d 10 Desember
Semester Genap	Lunas (disc.5%)	Angsuran
Batas Waktu	03 s/d 10 Februari	03 s/d 10 Februari
		03 s/d 10 April
		03 s/d 10 Juni

- Pembayaran BOP Lunas pot.5% harus sesuai jadwal pembayaran diawal semester yaitu pada tanggal 3-10. Apabila pembayaran melebihi tanggal jatuh tempo (3-10) , maka pembayaran BOP otomatis akan berubah menjadi ANGSURAN dan potongan 5% tidak berlaku lagi.
- Bilamana pembayaran BP/BOP melewati batas waktu yang telah ditetapkan, maka Mahasiswa harus melakukan pembayaran BP/BOP sesuai jumlah kewajiban + denda yang berlaku.

Keterlambatan	Denda
01 s/d 30 hari	5%
31 s/d 90 hari	10%
>90 hari	15%

PERUBAHAN JENIS PEMBAYARAN

- Penggunaan BCA Virtual Account di Universitas Dinamika menggunakan jenis pembayaran TAGIHAN dimana rekening BCA Virtual Account akan menampilkan jumlah nominal TAGIHAN yang harus dibayar.
- Mahasiswa Baru yang mengisi form Registrasi Online akan diminta untuk memilih Jenis Pembayaran LUNAS atau ANGURAN.

The screenshot shows a web interface with a navigation bar containing tabs: Biodata, Keluarga, Pendidikan, Minat, Keuangan, and Berkas. The 'Keuangan' tab is selected. Below the navigation bar, there is a text block: 'Biaya Operasional Pendidikan (BOP) untuk program studi DIII Sistem Informasi = Rp. 7.000.000,00 / semester. Dan berikut ini adalah pilihan pembayaran Biaya Operasional Pendidikan (BOP)/Semester (pilih salah satu):'. There are two radio button options: 'LUNAS 1 Semester, mendapat potongan 5% (jatuh tempo : 10 Agustus = 95% BOP/Semester)' and 'ANGSURAN'. The 'LUNAS 1 Semester' option is selected. Below it is a table with two columns: 'Batas Waktu' and 'Jumlah'. The table contains one row: '10 Agustus 2018' and 'Rp. 6.650.000,00'. Below the 'ANGSURAN' option is a table with three columns: 'Angsuran', 'Batas Waktu', and 'Jumlah'. The table contains three rows: '1' with '10 Agustus 2018' and 'Rp. 2.500.000,00'; '2' with '10 Oktober 2018' and 'Rp. 2.500.000,00'; and '3' with '10 Desember 2018' and 'Rp. 2.000.000,00'.

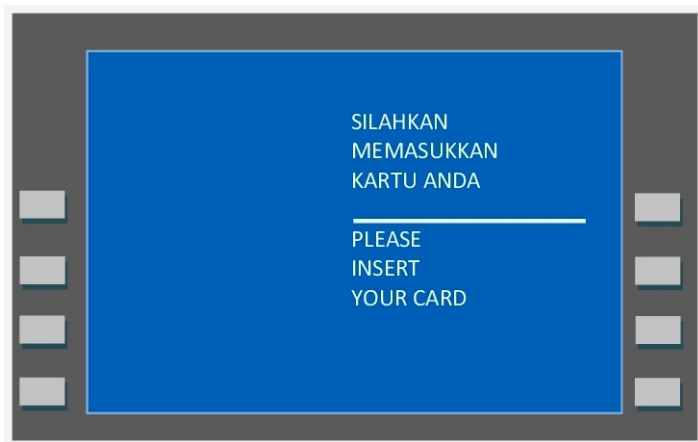
Batas Waktu	Jumlah
10 Agustus 2018	Rp. 6.650.000,00

Angsuran	Batas Waktu	Jumlah
1	10 Agustus 2018	Rp. 2.500.000,00
2	10 Oktober 2018	Rp. 2.500.000,00
3	10 Desember 2018	Rp. 2.000.000,00

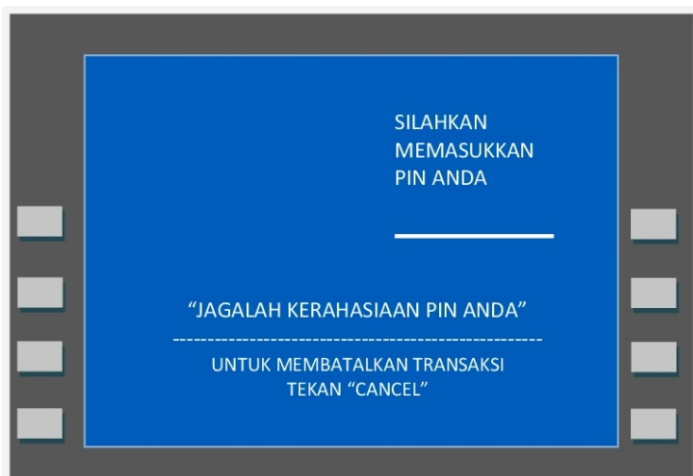
- Bilamana pada semester berikutnya hendak merubah pilihan Jenis Pembayaran BOP/Semester, maka WAJIB menghubungi Bagian Keuangan dan mengisi form yang telah disediakan maksimal 1 bulan sebelum jatuh tempo pembayaran.
- Perubahan Pilihan Jenis Pembayaran dapat langsung menghubungi Bagian Keuangan Lt.2 Gedung Biru, ☎ (031) 8721731 atau ✉ : keuangan@dinamika.ac.id

LANGKAH-LANGKAH PEMBAYARAN MELALUI BCA VIRTUAL ACCOUNT

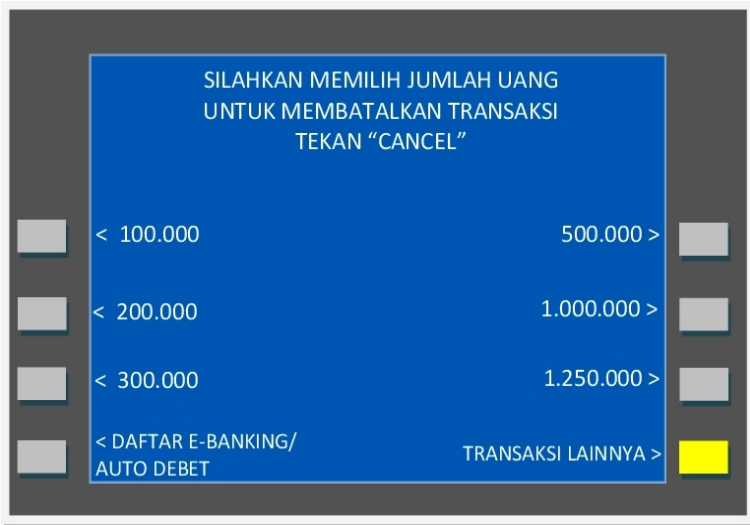
1. ATM BCA



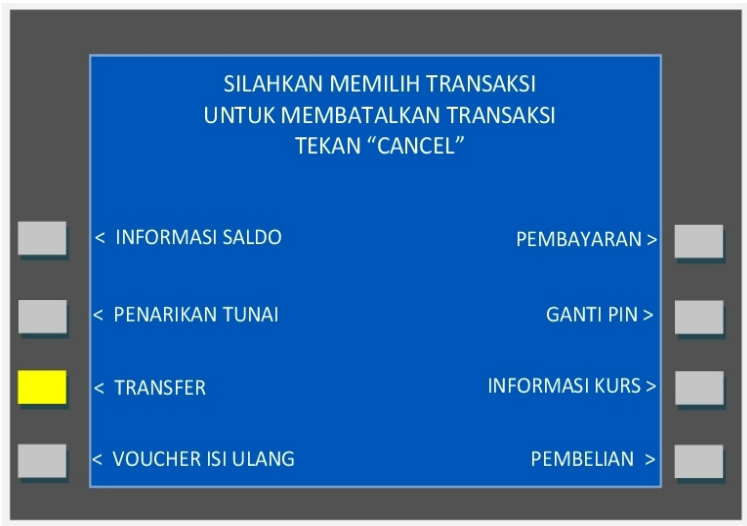
Masukkan Kartu ATM



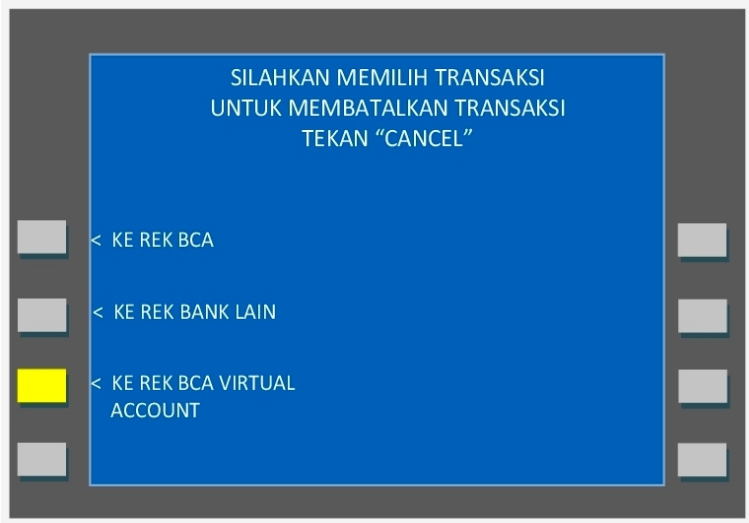
Masukkan PIN



Pilih " TRANSAKSI LAINNYA"



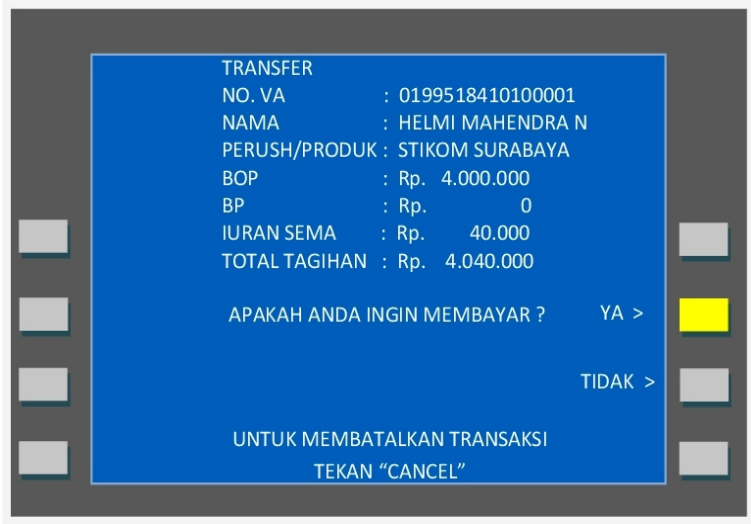
Pilih " TRANSFER"



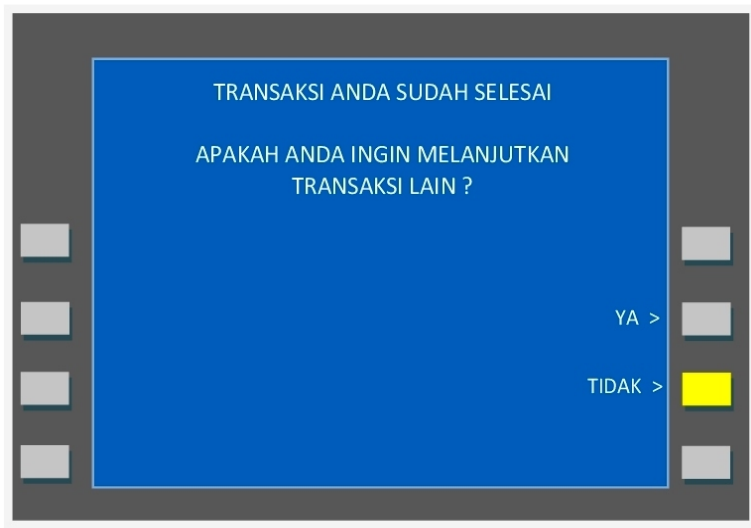
Pilih " KE REK BCA VIRTUAL ACCOUNT"



Masukksn Nomor BCA Virtual Account,
pilih "BENAR"



Pilih "YA" jika data sudah benar



Pilih "TIDAK" apabila transaksi sudah selesai

2. Klik BCA Individual

KlikBCA Individual x

← → ↻ <https://ibank.klikbca.com>

Klik BCA INDIVIDUAL [HOME]

Silakan memasukkan USER ID Anda
Please enter Your USER ID

Silakan memasukkan PIN Internet Banking Anda
Please enter Your Internet Banking PIN

LOGIN

AWAS MODUS
Klik disini

digicert
EV SECURE
Click to Verify

USER ID dan PIN Internet Banking dapat diperoleh pada saat Anda melakukan Registrasi Internet Banking melalui ATM BCA. Untuk informasi lebih lanjut hubungi Halo BCA 1500888.

HOW TO GET STARTED:
To start using BCA Internet Banking, You must first register through any BCA ATM. For further information, please contact Halo BCA 1500888.

[PRIVACY POLICY]

Browser Terupdate
OS Terupdate

Layanan Klik-BCA hanya dapat diakses secara optimal melalui browser terupdate.
Info lengkapnya [klik disini](#)

Copyright © 2000 **BCA** All Rights Reserved

Masukkan User ID dan PIN Anda

KlikBCA Individual x

← → ↻ <https://ibank.klikbca.com/authentication.do>

Klik BCA INDIVIDUAL [LOGOUT]

Pembelian
Pembayaran
Pembayaran e-Commerce
Transfer Dana
Pembukaan Rekening
Kartu Kredit
Produk Investasi
e-Statement
Informasi Rekening
Informasi Kredit Konsumer
Informasi Lainnya
Status Transaksi
Histori Transaksi
Administrasi
E-Mail

YULI KRISTANTI, Selamat Datang Di Internet Banking BCA

Browser Terupdate
OS Terupdate

Layanan KlikBCA hanya dapat diakses secara optimal melalui browser terupdate.
Info lengkapnya [bca.co.id/id/id/edukasi/cips/update](https://www.bca.co.id/id/id/edukasi/cips/update)

UNTUK INFO LEBIH LANJUT
HUBUNGI HALO BCA DI 1500888

Copyright © 2000 **BCA** All Rights Reserved

Pilih menu “Transfer Dana”

KlikBCA Individual

← → ↻ <https://ibank.klikbca.com/authentication.do>

Klik BCA INDIVIDUAL [LOGOUT]

Transfer Dana

- Daftar Rekening Tujuan
- Transfer ke Rek. BCA
- Transfer ke Sakuku
- Transfer ke BCA Virtual Account**
- Transfer ke Rek. Bank Lain Dalam Negeri

Kembali ke Menu Utama

YULI KRISTANTI, Selamat Datang Di Internet Banking BCA

Browser Terupdate
OS Terupdate

Layanan KlikBCA hanya dapat diakses secara optimal melalui browser terupdate.
Info lengkapnya bca.co.id/id/edukacips/update

UNTUK INFO LEBIH LANJUT
HUBUNGI HALO BCA DI 1500888

Copyright © 2000 **BCA** All Rights Reserved

Pilih Menu “Transfer ke BCA Virtual Account”

KlikBCA Individual

← → ↻ <https://ibank.klikbca.com/authentication.do>

Klik BCA INDIVIDUAL [LOGOUT]

Transfer Dana

- Daftar Rekening Tujuan
- Transfer ke Rek. BCA
- Transfer ke Sakuku
- Transfer ke BCA Virtual Account**
- Transfer ke Rek. Bank Lain Dalam Negeri

Kembali ke Menu Utama

TRANSFER DANA - TRANSFER KE BCA VIRTUAL ACCOUNT

DARI REKING : 5650060973

SILAKAN PILIH JENIS PENGISIAN

NO. VIRTUAL ACCOUNT : 0199518410100001

Simpan ke Daftar Transfer

DARI DAFTAR TRANSFER

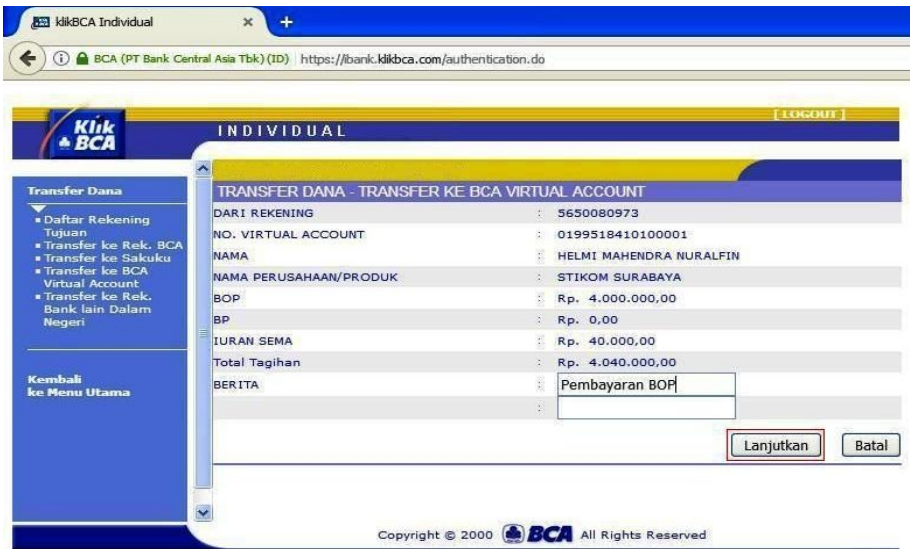
NAMA PERUSAHAAN/PRODUK : - Pilih Nama Produk -

NO. VIRTUAL ACCOUNT : - Pilih No. Virtual Account -

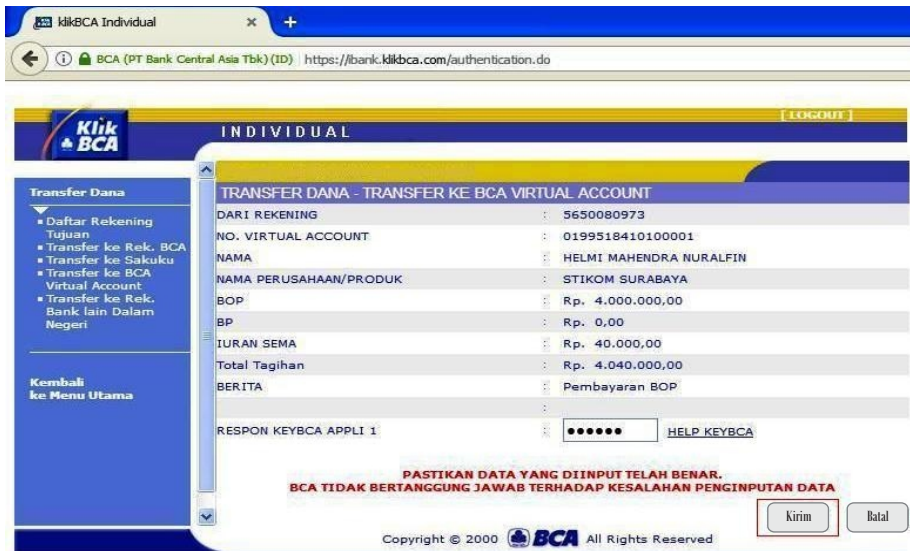
Lanjutkan

Copyright © 2000 **BCA** All Rights Reserved

Masukkan Nomor BCA Virtual Account atau pilih “Dari Daftar Transfer”, klik “Lanjutkan”



Masukkan berita (optional), klik “Lanjut”



Masukkan nomor Respons Key BCA appli 1, klik “Kirim”

KlikBCA Individual x

← → ↻ <https://ibank.klikbca.com/authentication.do>

Klik BCA INDIVIDUAL [LOGOUT]

Transfer Dana

- Daftar Rekening Tujuan
 - Transfer ke Rek. BCA
 - Transfer ke Sakuku
 - Transfer ke BCA Virtual Account
 - Transfer ke Rek. Bank lain Dalam Negeri

Kembali ke Menu Utama

TRANSFER DANA - TRANSFER KE BCA VIRTUAL ACCOUNT

TRANSAKSI TRANSFER KE BCA VIRTUAL ACCOUNT TELAH DIPROSES

TANGGAL	: 07/06/2018
JAM	: 12:40:55
NOMOR REFERENSI	: 67E7A3C3-1DC4-6333-5D3B-EEEEAE979BB4E
NO. VIRTUAL ACCOUNT	: 0199518410100001
NAMA	: HELMI MAHENDRA NURALFIN
NAMA PERUSAHAAN	: STIKOM SURABAYA
BOP	: Rp. 4.000.000,00
BP	: -
IURAN SEMA	: Rp. 40.000,00
TOTAL TAGIHAN	: Rp. 4.040.000,00
BERITA	: PEMBAYARAN BOP

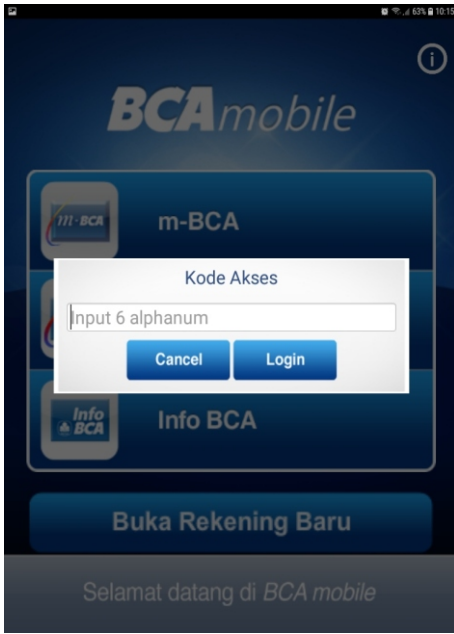
CATAT NOMOR REFERENSI SEBAGAI BUKTI TRANSAKSI ANDA

Cetak Simpan

Copyright © 2000 **BCA** All Rights Reserved

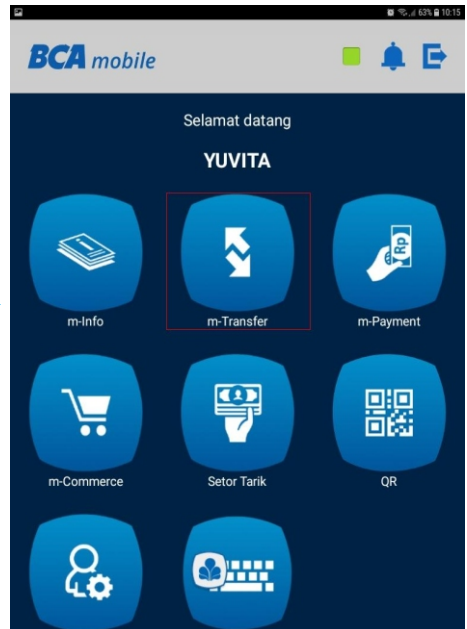
Transaksi telah selesai,
bisa dicetak untuk arsip bukti pembayaran

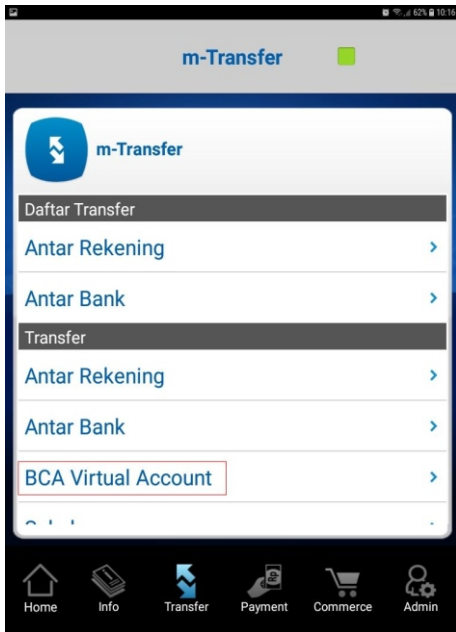
3. m-BCA (BCA Mobile)



Pilih “m-BCA” masukkan kode akses m-BCA

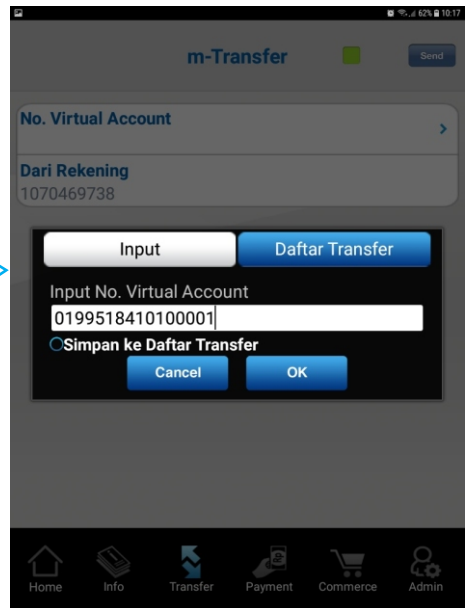
Pilih “m-Transfer”

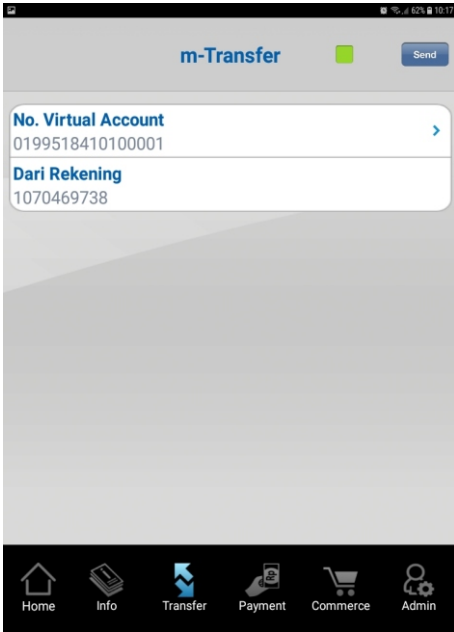




Pilih "BCA Virtual Account"

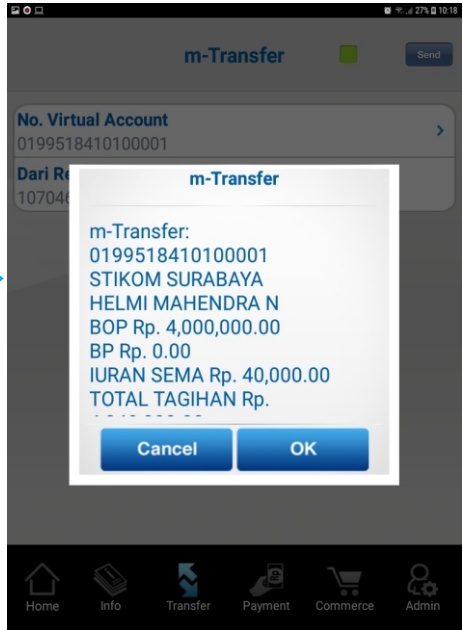
Masukkan nomor BCA Virtual Account atau pilih dari Daftar Transfer, tekan OK

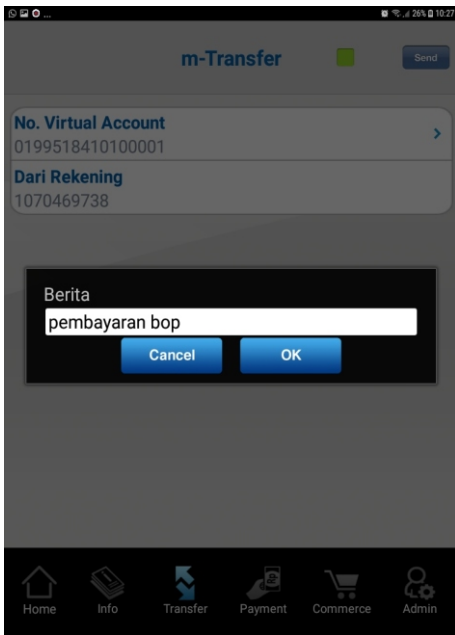




Pilih "Send"

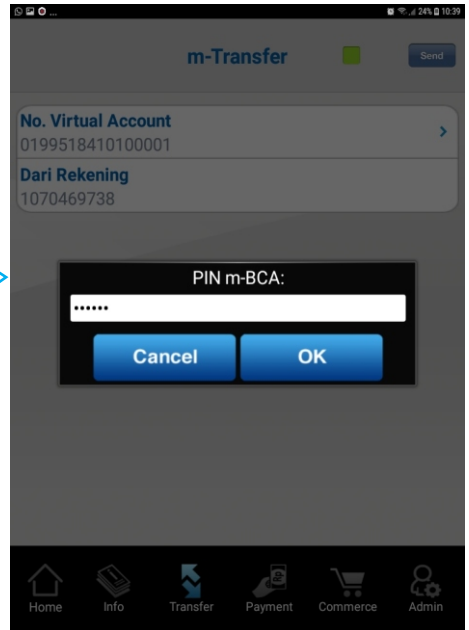
Apabila tagihan sudah sesuai tekan OK

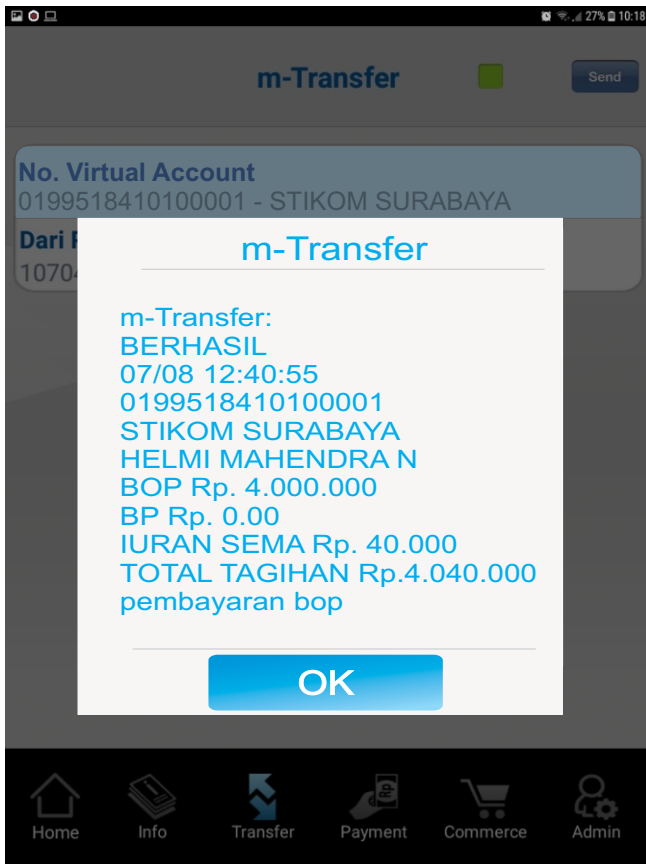




Masukkan berita, tekan OK

Masukkan Pin m-BCA, tekan OK





Transaksi telah selesai

4. Pembayaran BP/BOP secara manual melalui TELLER BCA



BUKTI SETORAN

Validasi :

Tanggal : 07 Agustus 2018

Jenis Rekening : Tahapan Tapres Giro BCA Dollar Kartu Kredit BCA Lainnya

Mata Uang : Rupiah Valas

No. Rekening/Customer : 0199518410100001

Nama Pemilik Rekening : Helmi Mahendra N / Stikom Surabaya

Berita/Keterangan : Pembayaran BOP

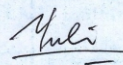
Nama Penyeter : Yulian Susanto

Alamat Penyeter : Jl. Mendoan no. 7 Surabaya

Informasi Penyeter : Nasabah, No. Rekening 081333471447
 Non Nasabah, No. Tanda Pengenal 324112657

Tunai / No. Warkat	Jumlah Valas	Kurs	Jumlah Rupiah
Tunai		Rp	4.040.000
TOTAL			4.040.000

Terbilang : Empat juta empat puluh ribu rupiah



 Penyeter

Teller

Khusus Setoran > Rp 100.000.000,- (ekuivalen)
 Sumber Dana :
 Tujuan Transaksi :

KETENTUAN :
 1. Setoran sah setelah divalidasi atau diandatangani Teller.
 2. Setoran akan dibukukan setelah dana setoran dana > Rp 100.000.000,- (ekuivalen)
 3. Bagi Non Nasabah yang melakukan setoran setelah saat setoran dana > Rp 100.000.000,- (ekuivalen) wajib menyerahkan fotokopi tanda pengenal dan mengisi formulir data nasabah

Petunjuk pengisian Bukti Setoran untuk “Setor Tunai”

No.	Informasi	Di isi dengan ...
1	No. Rekening Customer	Nomor BCA Virtual Account
2	Nama Pemilik Rekening	Nama Mahasiswa
3	Berita/Keterangan	Berita (optional dan berita tidak dikenakan biaya)
4	Nama Penyeter	Nama Penyeter
5	Alamat Penyeter dan Tlp	Alamat dan Telepon Penyeter
6	Informasi Penyeter	Untuk Nasabah BCA : tandai dikolom Nasabah dan masukkan nomor Rekening Penyeter
		Untuk Non-Nasabah BCA : tandai dikolom Non-Nasabah dan masukkan nomor KTP/SIM
7	Tunai/No.Wrakat	-Tunai : apabila sumber dana berupa uang tunai
		-Nomor warkat : apabila sumber dana berupa CEK/BG BCA yang telah jatuh tempo
8	Jumlah Rupiah	Nilai yang akan disetor

5. Pembayaran BP/BOP secara manual melalui TELLER BANK LAIN

aplikasi setoran/transfer/kliring/inkaso
deposit/transfer/clearing/collection form

mandiri

tanggal date 7 Agustus 2018

kepada to PT Bank Mandiri (Persero) Tbk
 harap dilakukan transaksi berikut please do this transaction:
 jenis transaksi transaction

setoran deposit TT RTGS rgs SKNBI sknbi kliring-inkaso clearing-collection bank draft bank draft

harap ditulis dengan huruf cetak fill in with block letters

VALIDASI validation

PENERIMA beneficiary
 perorangan individual perusahaan company pemerintah government
 Status kependudukan resident status penduduk resident bukan penduduk non-resident
 Nama name Helmi Mahendra N
 Nomor rekening account number 8880199518410100001
 Bank bank BCA
 Alamat & telp penerima receiver address & phone no _____
 Jenis & Nomor Identitas type & number ID _____
 TUJUAN / KETERANGAN TRANSAKSI underlying transaction No. VA : 0199518410100001

PENGRIM applicant
 perorangan individual perusahaan company pemerintah government
 Status kependudukan resident status penduduk resident bukan penduduk non-resident
 Nama name Jaiden Susanto
 Alamat & nomor telepon address & telephone number Jl. Mawar No. 10 Sby, 081332332454
 Jenis & Nomor Identitas type & number ID KTP- 7841410111252300
 Rekening account _____

SUMBER DANA TRANSAKSI source of fund
 Tunai cash Debet rekening: debit account: _____ Cek/bilyet giro cheque

Bank Tertarik drawer bank	Nomor cek/BG cheque number	Valuta currency	Nominal amount

 Jumlah setoran/transfer/kliring/inkaso deposit/transfer/clearing/collection amount Rp. 4.040.000,-
 Terbilang in words Empat juta empat puluh ribu rupiah

BIAYA TRANSAKSI handling charge
 Tunai cash Debet rekening: debit account: _____
 Biaya bank koresponden correspondent charge
 Pengirim applicant Penerima beneficiary Lainnya others _____

diisi oleh Bank filled out by bank
 Jumlah transfer amount of transfer _____
 Komisi commission _____
 Biaya Pengiriman (SWIFT/RTGS/SKNBI) _____
 Biaya Koresponden correspondent charge _____
 Sub Total _____
 Kurs rate _____
 Total _____
 Pemohon dengan ini menyetujui sepenuhnya syarat-syarat dan ketentuan yang tercantum dibalik formulir transaksi ini applicant unconditionally accept of terms and condition on the reverse of this transaction form
 Pengesthan Bank bank's authorization _____ Tanda tangan pemohon applicant's signature Jaiden

F079 Lembar 1 : untuk Teller

Petunjuk pengisian Bukti Transfer (LLG/RTGS) dari Bank Lain

No.	Informasi	Di isi dengan ...
1	Nama Penerima	Nama Mahasiswa
2	Nomor Rekening	8880199518410100001 (wajib isi)
3	Bank	BCA (wajib isi)
4	Alamat dan Telp Penerima	Alamat dan Telepon Penerima
5	Jenis dan No. Identitas	Nomor Identitas KTP/SIM
6	Tujuan/Keterangan Transaksi	Nomor BCA Virtual Account (wajib isi)
7	Nama Pengirim	Nama orang yang men-transfer dana
8	Alamat dan No.Tlp	Alamat dan No.Tlp orang yang men-transfer dana
9	Jenis dan No. Identitas	Nomor identitas KTP/SIM orang yang mentrasfer dana
10	Jumlah Setoran	Jumlah uang yang akan ditransfer/dikirim