

Panduan Pendaftaran Perwalian 221 untuk Mahasiswa yang mengambil program MBKM

Sesuai SK Rektor Undika no. 032/KPT-03E/III/2021 tentang program Merdeka Belajar Kampus Merdeka (MBKM),

Ada 9 jenis MBKM :

1. MBKM Pertukaran pelajar Antar PT
2. MBKM Magang
3. MBKM Proyek Desa
4. MBKM Mengajar di sekolah
5. MBKM Penelitian / Riset
6. MBKM Wirausaha
7. MBKM Studi Independent
8. MBKM Proyek kemanusiaan
9. MBKM belajar antar prodi dalam lingkungan Universitas Dinamika

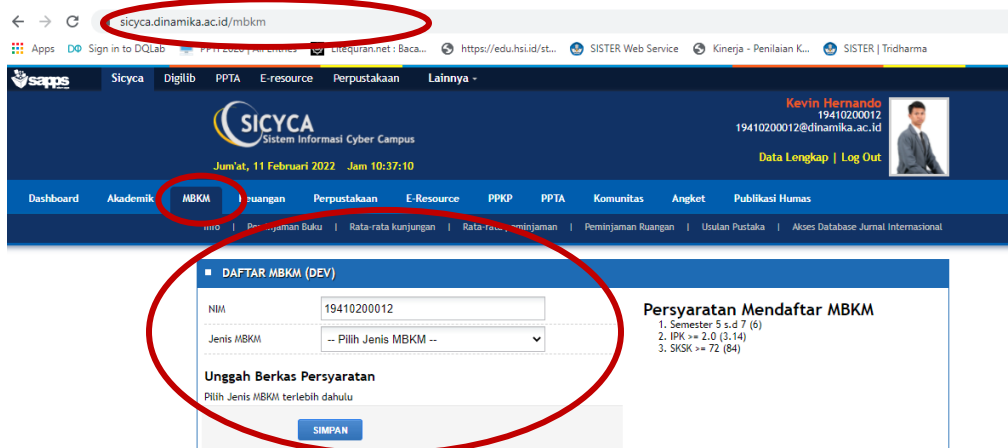
maka untuk pelaksanaan Perwalian 221 – Untuk Mahasiswa yang mengambil program MBKM adalah sbb :

Pendaftaran lewat sicyca :

1. Mahasiswa mendaftar MBKM dari sicyca (paling lambat 2 hari sebelum perwalian)
2. Pilih MBKM sesuai jenisnya (ada 9 jenis)
3. siapkan berkas MBKM : file surat penetapan MBKM (MBKM jenis 1-8) atau surat permohonan MBKM (MBKM jenis 9) untuk di upload. Upload ini sifatnya wajib.
4. Selesai upload berkas, klik Simpan
5. Ada notifikasi ke dosen wali untuk lakukan setuju atau tolak, jika ditolak maka ada notifikasi ke mahasiswa pengajuan MBKM ditolak. Tetapi jika setuju maka
6. ada notifikasi ke kaprodi, untuk lakukan setuju atau tolak.
7. Mahasiswa sudah terdaftar MBKM pada perwalian.

Cara Pendaftaran MBKM

1. Mahasiswa masuk ke Sicyca, kemudian pilih menu MBKM



The screenshot shows the Sicyca web application interface. The browser address bar displays sicyca.dinamika.ac.id/mbkm. The page header includes the Sicyca logo and user information for Kevin Hernandez (NIM: 19410200012). The navigation menu highlights the MBKM option. The main content area shows the 'DAFTAR.MBKM (DEV)' form with the following fields:

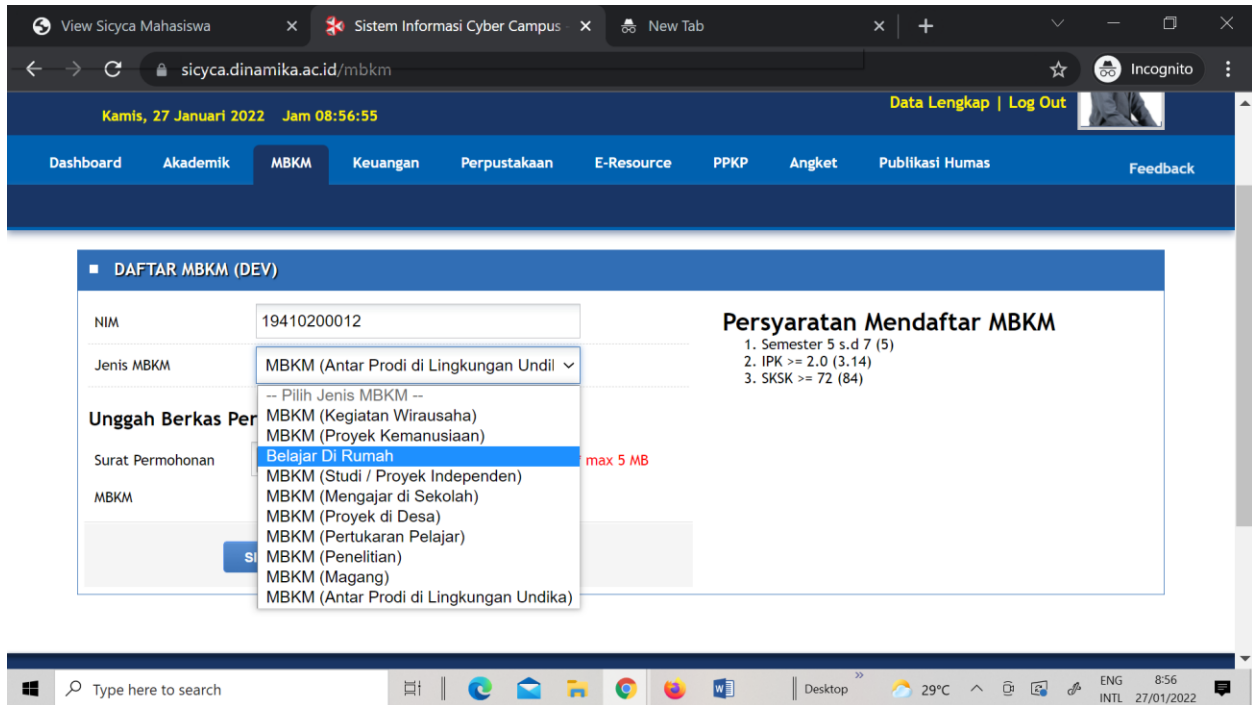
- NIM: 19410200012
- Jenis MBKM: -- Pilih Jenis MBKM --

Below the form, there is a section for 'Unggah Berkas Persyaratan' with a 'SIMPAN' button. To the right, the 'Persyaratan Mendaftar MBKM' are listed:

1. Semester 5 s.d 7 (6)
2. IPK >= 2.0 (3,14)
3. SKSK >= 72 (84)

2. Akan muncul form pendaftaran MBKM

- o Mahasiswa akan diminta memasukkan jenis MBKM yg dipilih dan mengunggah berkas-berkas yang menjadi persyaratan dari MBKM yg dipilih
- o Jika jenis MBKM telah dipilih dan berkas persyaratan telah di unggah, maka mhs bs menekan tombol simpan untuk meneruskan permohonan tsb ke dosen wali dan kaprodi



3. Setelah mengajukan permohonan mahasiswa diminta menunggu persetujuan dosen wali dan kaprodi dan progress pengajuan dapat dilihat oleh mahasiswa di menu MBKM Sicyca



4. Jika pengajuan mahasiswa ditolak, mahasiswa dapat mengetahui alasan penolakan dan dapat mengajukan permohonan lagi

Jun'at, 11 Februari 2022 Jan 11:20:29 Data Lengkap | Log Out

Dashboard Akademik **MBKM** Keuangan Perpustakaan E-Resource PPKP PPTA Komunitas Angket Publikasi Humas

Jadwal | Konversi Kurikulum | KRS | KHS | Sisa Matakuliah | Jadwal Ujian | Histori | Materi Kuliah | Kalender Akademik | Administrasi Mahasiswa | Report

DAFTAR MBKM (DEV)

NIM: 19410200012

Jenis MBKM: -- Pilih Jenis MBKM --

Persyaratan Mendaftar MBKM

1. Semester 5 s.d 7 (6)
2. IPK >= 2,0 (3,14)
3. SKSK >= 72 (84)

Unggah Berkas Persyaratan

Pilih Jenis MBKM terlebih dahulu

SIMPAN

PENGAJUAN MBKM

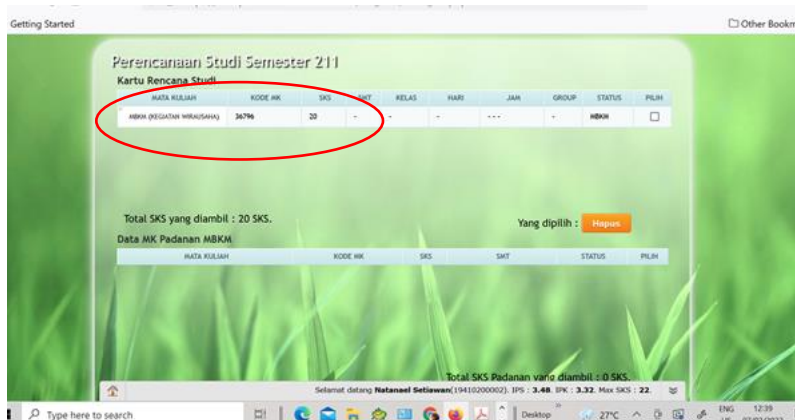
No.	Jenis MBKM	Semester	Tanggal Pengajuan	Status	PIC	Keterangan
1.	MBKM (Mengajar Di Sekolah)	212	11-02-2022 11.18	Ditolak	Dosen Wali	Berkas Krg

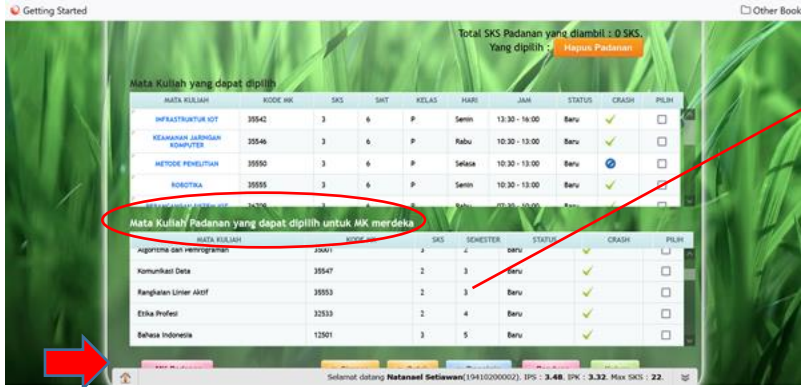
Berkas yang terupload: FILE SURAT PERMOHONAN MBKM

Perwalian

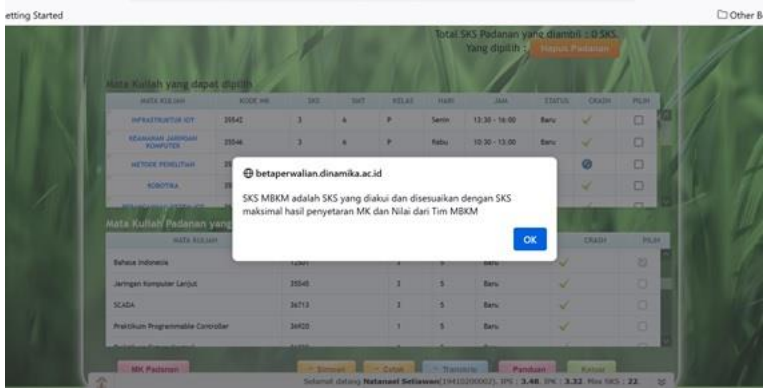
Mahasiswa:

1. Mahasiswa yang sudah mendaftar lewat sicyca , maka pada KRS sudah muncul MBKM (jenis 1-8) dengan total 20 SKS , kecuali MBKM antar Prodi (jenis 9)* lihat point 6
2. Klik padanan MK yang nantinya ingin diakui. Mk yang bisa dipilih hanya MK yang ditawarkan pada perwalian 221
3. Mahasiswa tidak bisa memilih MK lebih dari 20 sks (maksimal 20 sks)
4. Setelah selesai, simpan
5. Menunggu approve dari dosen wali
6. * Untuk MBKM antar prodi (jenis 9), mahasiswa bisa mengambil lebih dari 20 sks, tergantung IPS nya.





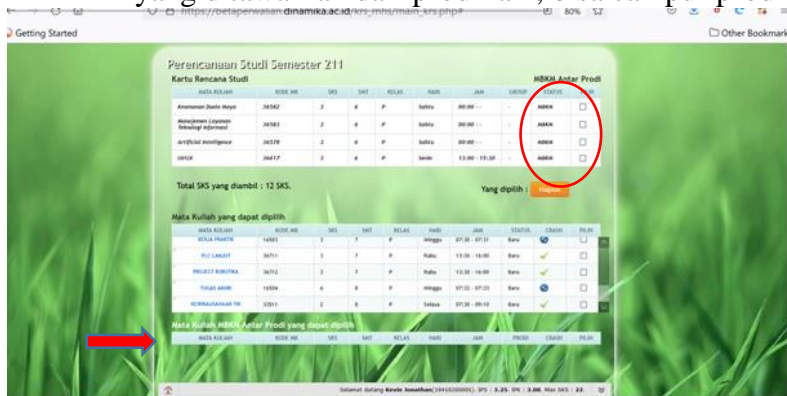
Pilih MK Padanan MBKM



MBKM Antar Prodi:



Pilih MK yang ditawarkan dari prodi lain, bisa campur prodi asal dan prodi lain.



Dosen wali :

1. Membuka perwalian mahasiswa wali
2. Cek mk yang dipilih mahasiswa untuk padanan, dosen wali bisa merubah mk jika dirasa tidak sesuai
3. Approve

Bukti cetak KRS

Semester : Gasal 2021/2022						
NIM	: 19410200002	IPS	: 3.48	SKS Maks	: 22	
Nama	: Natanael Setiawan	IPK	: 3.32	SKSK	: 84	
Prodi	: Teknik Komputer					
Mata Kuliah yang diambil pada perwalian 211 :						
No	Kode MK	Nama MK	Status	SKS	Kelas	Grup
1.	36796	MBKM (Kegiatan Wirausaha)	MBKM	20	-	-
Total SKS : 0						
Dosen Wali : Jusak			Surabaya, 07 Februari 2022 - 20:00:26			
Catatan:						
1. Kelas X berarti Anda masih dalam antrian sebagai peserta kelas dan akan berubah menjadi kelas reguler saat ada penambahan jadwal/kapasitas kelas.						
2. Cetak KRS kembali setelah kelas X berubah menjadi kelas reguler.						

KRS MBKM jenis 1-8, yang tercetak pada mahasiswa hanya tertulis MBKM sesuai jenisnya dengan total sebanyak 20 sks, tanpa ada nama mk.

Pelaksanaan Kuliah MBKM :

Mahasiswa yang mengambil program MBKM (1-8) dianggap **kuliah diluar kampus**, sehingga mahasiswa tidak ada kuliah di kampus, kecuali ada surat persetujuan dari Mitra yang memperbolehkan mahasiswa mengikuti kuliah di lingkungan Undika.

Padanan matakuliah MBKM untuk KP (Kerja Praktik):

- Untuk padanan matakuliah KP, maka mahasiswa wajib mengikuti prosedur dan ketentuan dari PPKP (wajib membuat laporan beserta lampiran2 nya. Lampiran disesuaikan dengan MBKM).
- Laporan KP di unggah di lions (perpustakaan) dan harus sampai mendapat tanda terima laporan dari dari unggah mandiri perpustakaan, jika tidak ada tanda terima tersebut, maka nilai KP = E