

Panduan Pendaftaran Perwalian 231 untuk Mahasiswa yang mengambil program MBKM

Sesuai SK Rektor Undika no. 032/KPT-03E/III/2021 tentang program Merdeka Belajar Kampus Merdeka (MBKM),

Ada 9 jenis MBKM :

1. MBKM Pertukaran pelajar Antar PT
2. MBKM Magang
3. MBKM Proyek Desa
4. MBKM Mengajar di sekolah
5. MBKM Penelitian / Riset
6. MBKM Wirausaha
7. MBKM Studi Independent (MSIB)
8. MBKM Proyek kemanusiaan
9. MBKM belajar antar prodi dalam lingkungan Universitas Dinamika

maka untuk pelaksanaan Perwalian 231 – Untuk Mahasiswa yang mengambil program MBKM adalah sbb :

Persyaratan umum :

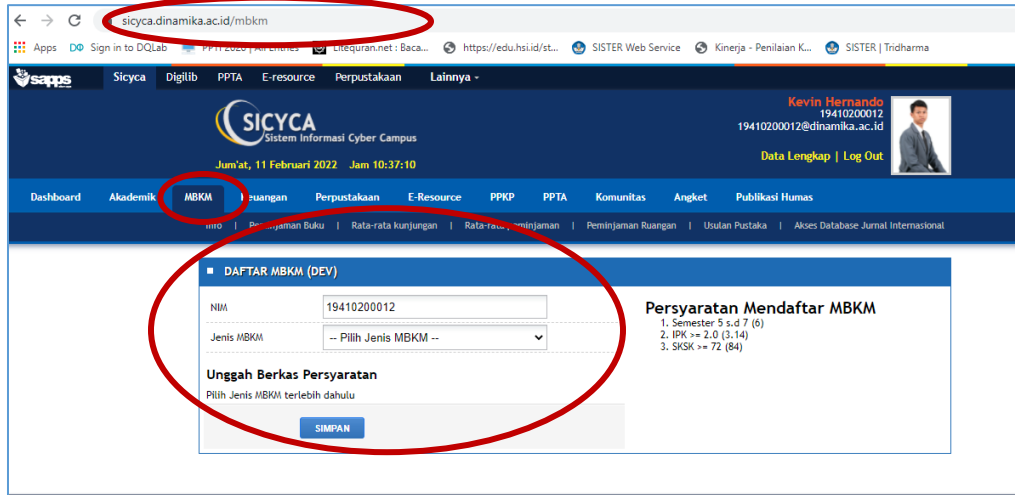
1. Mahasiswa semester 5 – 7
2. IPK \geq 2.0
3. SKSK \geq 72 SKS
4. Lolos seleksi dan telah diterima MITRA MBKM (ada surat penerimaan MBKM dari Mitra)

Pendaftaran lewat sicyca :

1. Mahasiswa mendaftar MBKM dari sicyca (paling lambat 3 hari sebelum perwalian)
2. Pilih MBKM sesuai jenisnya (ada 9 jenis)
3. siapkan berkas MBKM : file surat penetapan MBKM, jika tidak ada surat bisa diganti dengan screenshot/capture email dari Mitra (MBKM jenis 1-8) atau surat permohonan MBKM (MBKM jenis 9) untuk di upload. Upload ini sifatnya wajib.
4. Selesai upload berkas, klik Simpan
5. Setelah selesai akan ada notifikasi ke dosen wali untuk setuju atau tolak, jika ditolak maka ada notifikasi ke mahasiswa pengajuan MBKM ditolak. Tetapi jika setuju maka
6. ada notifikasi ke kaprodi, untuk setuju atau tolak.
7. Jika disetujui maka, mahasiswa sudah terdaftar MBKM pada perwalian.

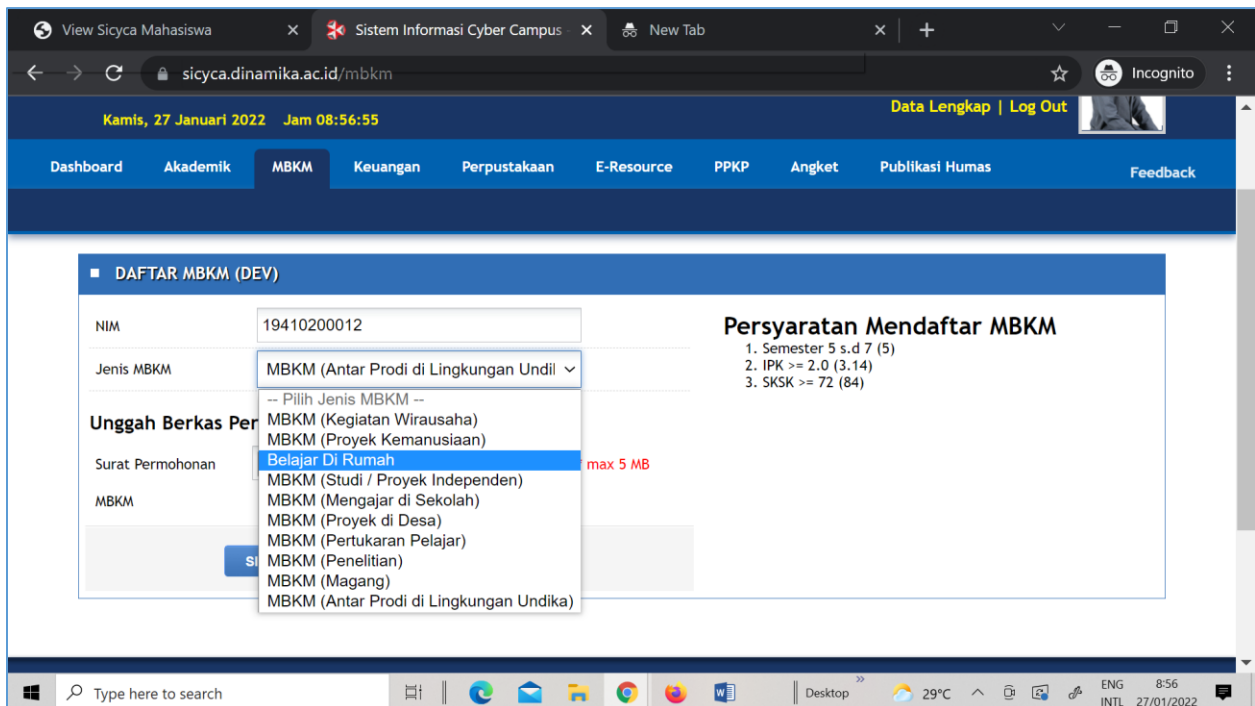
Cara Pendaftaran MBKM

1. Mahasiswa masuk ke Sicyca, kemudian pilih menu MBKM



2. Akan muncul form pendaftaran MBKM

- o Mahasiswa akan diminta memasukkan jenis MBKM yg dipilih dan mengunggah berkas-berkas yang menjadi persyaratan dari MBKM yg dipilih
- o Jika jenis MBKM telah dipilih dan berkas persyaratan telah di unggah, maka mhs bs menekan tombol simpan untuk meneruskan permohonan tsb ke dosen wali dan kaprodi



- Setelah mengajukan permohonan mahasiswa diminta menunggu persetujuan dosen wali dan kaprodi dan progress pengajuan dapat dilihat oleh mahasiswa di menu MBKM Sicyca

The screenshot shows the Sicyca MBKM application interface. The user is logged in as Kevin Hermando (19410200012). The interface includes a navigation menu with options like Dashboard, Akademik, MBKM, Keuangan, Perpustakaan, E-Resource, PPKP, PPTA, Komunitas, Angket, Publikasi Humas, and Feedback. The main content area is divided into two sections: 'DAFTAR MBKM (DEV)' and 'PENGAJUAN MBKM'. The 'DAFTAR MBKM (DEV)' section shows a message 'Pendaftaran MBKM sudah diterima'. The 'PENGAJUAN MBKM' section contains a table with the following data:

No.	Jenis MBKM	Semester	Tanggal Pengajuan	Status	PIC	Keterangan
1.	MBKM (Mengajar Di Sekolah)	212	11-02-2022 11.0	Diterima	Kaprodi	Ok
2.	MBKM (Mengajar Di Sekolah)	212	11-02-2022 10.53	Diterima	Dosen Wali	Ok

Below the table, there is a section for uploading files: 'Berkas yang terupload: FILE SURAT PERMOHONAN MBKM'. A green callout box labeled 'History Status pengajuan' points to the 'Status' column of the table.

- Jika pengajuan mahasiswa ditolak, mahasiswa dapat mengetahui alasan penolakan dan dapat mengajukan permohonan lagi

The screenshot shows the Sicyca MBKM application interface. The user is logged in as Kevin Hermando (19410200012). The interface includes a navigation menu with options like Dashboard, Akademik, MBKM, Keuangan, Perpustakaan, E-Resource, PPKP, PPTA, Komunitas, Angket, Publikasi Humas, and Report. The main content area is divided into two sections: 'DAFTAR MBKM (DEV)' and 'PENGAJUAN MBKM'. The 'DAFTAR MBKM (DEV)' section shows a form for registration with fields for NIM (19410200012) and Jenis MBKM (Pilih Jenis MBKM --). The 'PENGAJUAN MBKM' section contains a table with the following data:

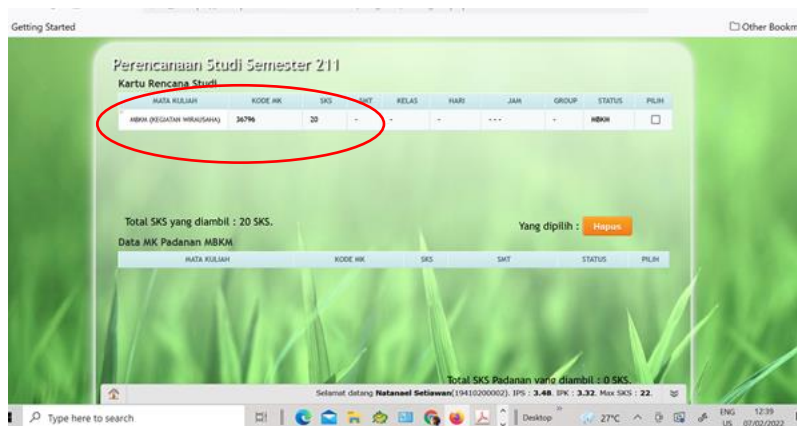
No.	Jenis MBKM	Semester	Tanggal Pengajuan	Status	PIC	Keterangan
1.	MBKM (Mengajar Di Sekolah)	212	11-02-2022 11.18	Ditolak	Dosen Wali	Berkas Krg

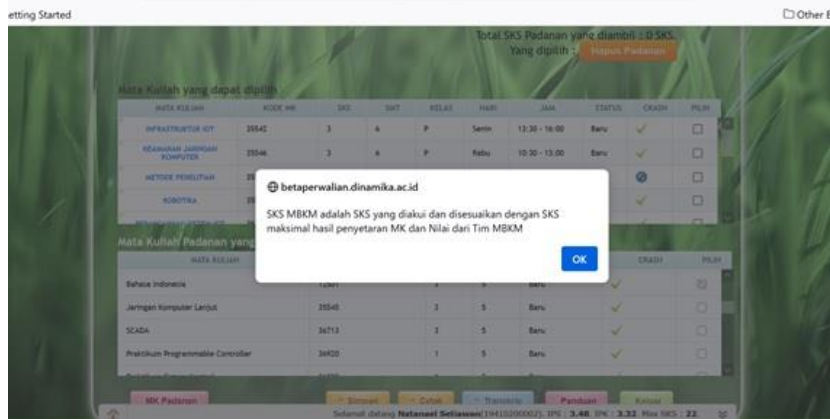
Below the table, there is a section for uploading files: 'Berkas yang terupload: FILE SURAT PERMOHONAN MBKM'. A red callout box points to the 'PIC' and 'Keterangan' columns of the table.

Perwalian

Mahasiswa:

1. Mahasiswa yang sudah mendaftar lewat sicyca , maka pada KRS sudah muncul MBKM (jenis 1-8) dengan total 20 SKS , kecuali MBKM antar Prodi (jenis 9)* lihat point 6
2. Klik padanan MK yang nantinya ingin diakui. Mk yang bisa dipilih hanya MK yang ditawarkan pada perwalian 222
3. Mahasiswa tidak bisa memilih MK lebih dari 20 sks (maksimal 20 sks), **kecuali** diijinkan oleh Mitra MBKM. ***
4. Setelah selesai, simpan
5. Menunggu approve dari dosen wali
6. * Untuk MBKM antar prodi (jenis 9), mahasiswa bisa mengambil lebih dari 20 sks, tergantung IPS nya.





***/ Mahasiswa boleh menambah matakuliah reguler diluar padanan MBKM (20 sks) asal diijinkan mitra MBKM.

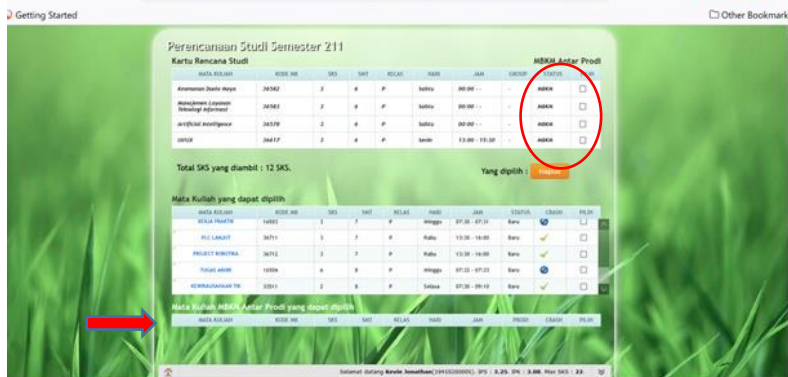
Prosedur:

1. Mahasiswa mengajukan permohonan ke Kabag AAK untuk menambah MK lain, surat ditandatangani mahasiswa, mengetahui dosen wali dan disetujui kaprodi, dilampiri dengan surat persetujuan dari Mitra MBKM tsb.
2. Surat diemail ke baak@dinamika.ac.id atau bisa langsung diserahkan ke Bag. AAK. Lt 2 pada hari dan jam kerja.
3. Surat diterima Bag. AAK paling lambat M2 (minggu ke-2) Perkuliahan.

MBKM Antar Prodi:



Pilih MK yang ditawarkan dari prodi lain, bisa campur prodi asal dan prodi lain.



Dosen wali :

1. Membuka perwalian mahasiswa wali
2. Cek mk yang dipilih mahasiswa untuk padanan, dosen wali bisa merubah mk jika dirasa tidak sesuai
3. Approve

Bukti cetak KRS



KARTU RENCANA STUDI
UNIVERSITAS DINAMIKA
Jl. Raya Kedung Baruk 98 Surabaya, Telp. +62 31 8721731 Fax. +62 31 8710218

Semester : Gasal 2022/2023

NIM : 19410100065 IPS : 0 Sks Maks : 18
Nama : Faisal Nur Andiyansyah IPK : 3.54 SKSK : 0
Prodi : Sistem Informasi

Mata Kuliah yang diambil pada perwalian 221 : 0A0DKJGEDN

No	Kode MK	Nama MK	Status	SKS	Kelas	Grup
1.	36792	MBKM (Studi / Proyek Independen)	MBKM	17	-	-

Padanan Mata Kuliah (17 sks)

No	Kode MK	Nama MK	Status	SKS	Kelas	Grup
1.	16502	Pendidikan Kewarganegaraan	MBKM	2	-	-
2.	35528	Arsitektur Enterprise	MBKM	3	-	-
3.	36572	Metodologi Penelitian dan Publikasi	MBKM	3	-	-
4.	36579	Manajemen Perubahan dan Proyek SI	MBKM	3	-	-
5.	36581	Teknik Audit dan Kontrol SI	MBKM	3	-	-
6.	36585	Manajemen Resiko Teknologi Informasi	MBKM	3	-	-

Total SKS : 17
Dosen Wali : Yopy Mirza Maulana Surabaya, 18 Agustus 2022 - 13:12:24

Catatan:

- Kartu Rencana Studi ini SAH tanpa ada tanda tangan dosen wali.
- Kelas X berarti Anda masih dalam antrian sebagai peserta kelas dan akan berubah menjadi kelas reguler saat ada penambahan jadwal/kapasitas kelas.
- Cetak KRS kembali setelah kelas X berubah menjadi kelas reguler.

KRS MBKM jenis 1-8, yang tercetak pada mahasiswa hanya tertulis MBKM sesuai jenisnya

Pelaksanaan Kuliah MBKM :

Mahasiswa yang mengambil program MBKM (1-8) dianggap **kuliah diluar kampus**, sehingga mahasiswa tidak ada kuliah di kampus, kecuali MBKM antar prodi, kuliah dilaksanakan di lingkungan Undika.

Padanan matakuliah MBKM untuk KP:

Untuk padanan matakuliah KP, maka mahasiswa wajib mengikuti prosedur dan ketentuan dari PPKP. Info lebih lanjut hubungi bagian PPKP.

BAAK Undika, 20-07-2023